



**BARIA VUNGTAU  
UNIVERSITY**

# Brand Guidelines

Cẩm nang thương hiệu — Tháng 03, 2025

# Lời giới thiệu

## Introduction

Cẩm nang quy chuẩn logo mới của Trường Đại học Bà Rịa – Vũng Tàu (BVU) được phát hành nhằm đảm bảo tính nhất quán của hệ thống nhận diện thương hiệu trong chiến lược xây dựng BVU trở thành thương hiệu đại học hàng đầu khu vực Đông Nam Bộ và của cả nước, đồng thời mang đến một khái niệm mới của giáo dục khai phóng.

Cẩm nang này cung cấp quy cách và hướng dẫn sử dụng để các đơn vị, cá nhân trong và ngoài trường hiểu rõ các nguyên tắc quan trọng trong việc triển khai các ứng dụng, cũng như kiểm soát được hệ thống nhận diện BVU ở tầm dài hạn, đảm bảo tính nhất quán của bộ nhận diện thương hiệu BVU cho cả mục đích sử dụng nội bộ và công chúng.

The guidelines of Baria Vungtau University (BVU) is published to ensure the consistency of the brand identity system as part of BVU's strategy to become a leading university brand in the Southeast region and across the country in liberal education.

This handbook provides specifications and usage guidelines to help internal and external stakeholders understand the key principles for applying the brand identity system. It also serves as a tool to manage and maintain the consistency of BVU's identity over the long term, ensuring uniformity across both internal and public-facing applications.

# Mục lục

## Table of Contents

---

### A. Identity system

#### 1. Brand logo

- Primary logo & Logo rationale | 5
- Logo variations | 6
- Graphic proportion & Minimum size | 7
- Clearspace & Logo placement | 8
- Co-branding | 9
- Color palette | 10
- Logo specification & Logo on image | 11
- Logo misuse | 12

#### 2. Typography | 13

#### 3. Key visual | 14

#### 4. Brand Mascot | 15

- Mascot overview | 15
- Mascot costume | 16

### B. Application system

#### 1. Stationery

- Email signature & Namecard | 18
- Envelope set | 19
- Letterhead & A4 folder | 21
- Pen, Notebook & Diploma holder | 22

#### 2. Marketing collaterals

- Slide deck template | 23
- Social media post template | 24
- Advertising poster template | 27
- Facebook cover & Billboard (OOH) template | 28

#### 3. Operational items

- ID card & Lanyard | 29
- Backpack & Tote bag | 30
- Cap & Socks | 31
- Umbrella & Tumbler | 32
- Vehicle wrap | 33

#### 4. Uniform

##### School uniform

- Students' formal | 34
- Students' daily & PE | 35
- Students' sports jersey | 36
- Lecturers' formal | 37

##### Graduation regalia

- Bachelor | 40
- Master | 41
- Doctoral | 42
- Principal | 43

#### 5. Signage system

##### Exterior signage

- Campus directory | 45
- Parking signage | 46

##### Interior signage

- Building directory | 47
- Floor and Area signage | 48
- Departmental marker | 49
- Wayfinding & Iconography | 50

# A. Identity System

Brand Logo

Color Palette

Typography

Key Visual

Mascot

# Logo thương hiệu

## Brand logo

Logo của Trường Đại học Bà Rịa – Vũng Tàu được cấu thành từ hai yếu tố: biểu tượng và logo chữ. Biểu tượng được thiết kế hình khiên, kết hợp nhiều yếu tố đồ họa mang tính biểu tượng của tỉnh Bà Rịa - Vũng Tàu. Logo chữ viết hoa toàn bộ và căn trái, được thiết kế riêng, không thể thay thế bằng cách đánh máy thông thường.

The logo consists of a symbol and a wordmark. Symbol represents a shield, incorporating historical and geographical elements of the province and it must remain intact. Wordmark is defined custom uppercase, left-aligned, can't be replaced with standard fonts.

### Biểu tượng Symbol



### Logo chữ Wordmark

**BARIA VUNGTAU  
UNIVERSITY**

# Ý nghĩa logo

## Logo rationale



### Chiếc khiên The shield

Chiếc khiên đại diện cho điểm tựa vững chắc, mạnh mẽ và trường tồn.

The shield represents a firm, enduring foundation, symbolizing stability, strength, and resilience.

### Đầu tàu thủy The bow

Hình ảnh đầu tàu đang rẽ sóng tiến thẳng đến phía trước tượng trưng cho vị thế tiên phong của BVU trong ngành mũi nhọn Kinh tế biển.

The bow cutting through the waves represents BVU's pioneering position in its leading field of study: Marine Economics.

### Vỏ sò The seashell

Biểu tượng của thánh Jacques - tên gọi gắn với lịch sử vùng đất Bà Rịa – Vũng Tàu. Vỏ sò tượng trưng cho thịnh vượng và dồi dào tài nguyên của biển cả.

The symbol of Saint Jacques holds historical significance of Ba Rịa – Vung Tau. It represents prosperity and the abundant marine resources of the region.

### Ó biển The gannet

Loài chim ó uyển chuyển và linh hoạt đang sải cánh bay giúp củng cố cho cụm từ "trải nghiệm" trong khẩu hiệu "Nơi trải nghiệm để thành công".

A soaring gannet with agility and grace reinforces the concept of "experience" in BVU's tagline: "A place to experience and succeed."

# Các phiên bản logo

## Logo variations

Bên cạnh phiên bản logo chính, có thêm các phiên bản logo kết hợp cùng với khẩu hiệu của trường BVU. Cách sử dụng và quy định phải tuân thủ theo các quy tắc áp dụng cho logo chính.

In addition to the primary logo, logo variations featuring BVU's tagline are available. Their usage must adhere to the same standards and guidelines as the primary logo.

Logo ngang  
Horizontal logo



Logo ngang kèm tagline  
Horizontal logo with tagline



Biểu tượng  
Symbol



Logo dọc  
Vertical logo



Logo dọc kèm tagline  
Vertical logo with tagline



# Tỉ lệ đồ họa & Kích thước tối thiểu

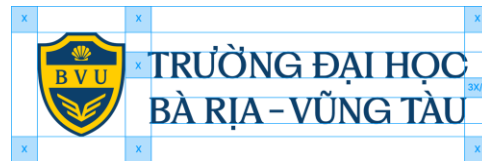
## Graphic proportion & Minimum size

Sử dụng hệ thống lưới để xác định cấu trúc logo và tỷ lệ đồ họa trong logo được thể hiện đúng khoảng cách và kích thước. 'X' được tính theo chiều cao tương ứng của chữ cái trong logo chữ. 'Y' được tính theo chiều cao của thành tố 'vỏ sò'. Kích thước tối thiểu của logo không được phép nhỏ hơn quy định nhằm đảm bảo tính rõ ràng, độ sắc nét và dễ nhận biết của thương hiệu.

Use a grid system to define the logo structure and ensure correct proportions. 'X' is based on the letter height, while 'Y' is based on the height of the 'shell'. The logo must not be smaller than the minimum size to maintain clarity, sharpness, and brand recognition.

### Logo ngang / Horizontal logo

Digital: 72 px | Print: 2.5 cm



### Biểu tượng / Symbol

Digital: 28 px | Print: 1 cm



### Logo dọc / Vertical logo

Digital: 72 px | Print: 2.5 cm





# Khoảng cách an toàn & Vị trí thể hiện logo

## Clearspace & Logo placement

Khoảng cách an toàn là khoảng cách tối thiểu bắt buộc nhằm đảm bảo hình ảnh logo xuất hiện rõ ràng và tối ưu nhất. Logo nên được đặt ở vị trí góc trên lề trái hoặc căn giữa. Cần đảm bảo logo được thể hiện rõ nét ở mọi bố cục và tránh bị ảnh hưởng bởi các yếu tố hình ảnh và nội dung. Không được đặt logo ở các vị trí nằm ngoài hệ thống quy định.

Clearspace is the minimum required spacing to ensure the logo appears clear and optimized. The logo should be placed in the top or bottom corner of the layout, aligned to the left margin or centered. It must remain clear in all layouts, free from visual interference. Placement outside the designated system is restricted.



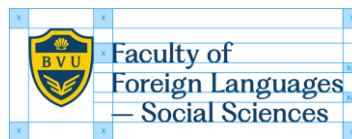
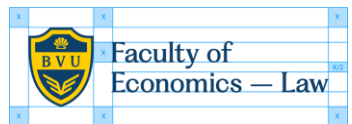
# Họ thương hiệu

## Co-branding

Logo sử dụng cho các đơn vị thuộc thương hiệu BVU được quy định theo bố cục 2 và 3 dòng. Khi sử dụng phải tuân thủ nghiêm khắc các quy định về màu sắc và kích thước logo để đảm bảo hệ thống nhận diện được đồng nhất. Tùy vào độ dài tên của các đơn vị sẽ sử dụng bố cục tương ứng.

Logos for BVU brand entities follow a 2-line or 3-line layout, depending on the unit name length. Usage must strictly adhere to color and size guidelines to maintain brand consistency.

### Hệ thống lưới / Grid system



### Ứng dụng / Adaptation



# Hệ thống màu quy chuẩn

## Color palette

Trong mọi trường hợp, màu sắc của logo cần được thể hiện theo phiên bản logo chính. Trong một số trường hợp, việc sử dụng đầy đủ màu nhận diện của logo là không thể và không khả thi do hạn chế về chi phí, nguồn sản xuất, phương pháp chế tác,... thì các phiên bản logo đơn sắc và phiên bản logo trên nền trắng/đen có thể được sử dụng. Tuy nhiên, cần hạn chế tối đa trừ trường hợp thực sự đặc biệt cần thiết liên quan đến truyền thông.

The logo should always be used in its full-color version. In cases where full-color application is not feasible due to cost, production limitations, or manufacturing methods, monochrome or black/white background versions may be used. However, these alternatives should be minimized unless absolutely necessary for communication purposes.

### Bảng màu / Palette

**BVU**  
Navy Blue

CMYK 100 79 34 20  
RGB 12 63 106  
HEX #0C3F6A

**BVU**  
Golden Star

CMYK 0 19 100 0  
RGB 254 205 8  
HEX #FECD08

**BVU**  
White

CMYK 0 0 0 0  
RGB 255 255 255  
HEX #FFFFFF

**BVU**  
Grey

CMYK 20 15 15 0  
RGB 202 203 204  
HEX #CACBCC

**BVU**  
Black

CMYK 75 68 67 90  
RGB 0 0 0  
HEX #000000

### Phiên bản màu chính / Primary ver



**BARIA VUNGTAU**  
UNIVERSITY

### Phiên bản màu đơn sắc / Monogram ver



**BARIA VUNGTAU**  
UNIVERSITY



**BARIA VUNGTAU**  
UNIVERSITY

### Phiên bản màu đen trắng / B&W ver



**BARIA VUNGTAU**  
UNIVERSITY



**BARIA VUNGTAU**  
UNIVERSITY

## Quy cách thi công logo

### Logo specification

Trong in ấn và xây dựng, màu vàng của logo chỉ được dùng dưới dạng vàng champagne hoặc vàng kim. Không sử dụng vàng hồng hoặc vàng cổ để đảm bảo nhận diện đồng nhất.

For printing and construction, the logo's gold must be represented in champagne or metallic gold. Rose gold and antique gold are not allowed to maintain brand consistency.


#### Màu vàng sâm-panh / Champagne



#### Màu vàng kim / Pure gold



#### Màu vàng cổ / Antique gold



#### Màu vàng hồng / Rose gold



## Logo trên nền ảnh

### Logo on image

Logo nên đặt trên nền tối giản, có màu tương phản để hiển thị rõ. Với nền phức tạp, sử dụng nền màu thương hiệu hoặc logo đơn sắc trên lớp phủ tối để đảm bảo độ tương phản.

The logo should be on minimal backgrounds with sufficient contrast. On complex backgrounds, use a brand color background or a monochrome logo over a dark overlay for clarity.




# Sử dụng logo sai cách


## Logo misuse

Logo cần được sử dụng theo đúng các quy chuẩn được đặt ra và không được tùy ý thay đổi bất kỳ yếu tố đồ họa nào của logo dưới mọi trường hợp.


The logo must be used strictly in accordance with the established guidelines and must not be altered in any way under any circumstances.




Không đảo ngược màu biểu tượng. / Don't invert the colors of the symbol.



Không điều chỉnh vị trí thành tố đồ họa bên trong biểu tượng. / Don't alter the symbol's elements position.



Không điều chỉnh kích thước thành tố đồ họa bên trong biểu tượng. / Don't modify the symbol's elements size.



Không thể hiện biểu tượng và logo chữ theo hướng khác nhau. / Keep symbol and wordmark aligned.



Không tạo viền cho logo. / Don't add outlines to the logo.



Không kéo giãn biến đổi hình dạng logo. / Don't stretch or distort the logo.



Không sử dụng sai màu. / Don't use misguided color.



Không tăng độ dày viền của logo. / Don't adjust the logo stroke.



Không đổ bóng, tạo hiệu ứng cho logo. / Don't add shadow, effect to the logo.



Không điều chỉnh góc độ của logo. / Don't rotate the logo.



Không thay đổi vị trí logo. / Don't rearrange logo element.



Không đặt logo vàng trên nền trắng. / Don't put yellow logo on white or bright background.



Không đặt yếu tố đồ họa lên logo. / Don't overlay graphic elements on logo.



Không in logo trên giấy lấp lánh. / Don't print logo on glossy paper.



Không đặt logo trên nền nhiễu chi tiết. / Don't put logo on noisy, highly detailed background.

---

## Kiểu chữ thương hiệu

### Brand typeface

Phông Manuale, với chân chữ chắc chắn và vuông vức, gợi hình ảnh ngọn hải đăng và dàn khoan, được sử dụng cho tiêu đề. Inter, phông không chân hiện đại, được sử dụng cho đoạn văn bản nhằm cân bằng tính hiện đại, ứng dụng cao.

**Tiêu đề:** Sử dụng phông Manuale, viết hoa chữ đầu câu, kích thước gấp 2 - 4 lần so với kích thước văn bản nội dung.

**Tiêu đề phụ:** Sử dụng phông Inter Bold hoặc Semibold, kích thước lớn hơn văn bản nội dung từ 1 - 2 point.

**Văn bản:** Sử dụng phông Inter Medium hoặc Regular, viết hoa chữ cái đầu câu.

Manuale, with its sturdy serifs, evokes lighthouses and offshore platforms, making it ideal for headlines. Meanwhile, Inter, a modern sans-serif, balances classic elegance with contemporary versatility for body text.

**Heading:** Use Manuale with sentence case capitalization. The font size should be 2 - 4 times larger than body text.

**Subheading:** Use Inter Bold or Semibold in all caps. The font size should be 1 to 2 points larger than the body text.

**Body text:** Use Inter Medium or Regular with sentence case capitalization.

---

**Tiêu đề: Font Manuale**

# Nơi trải nghiệm để thành công

---

**Văn bản nội dung: Font Inter**

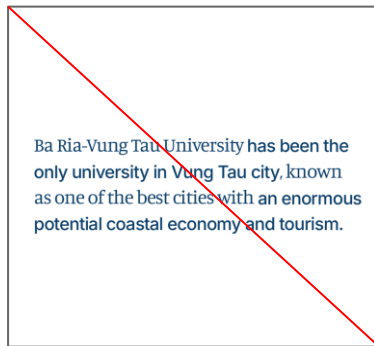
Trường Đại học Bà Rịa - Vũng Tàu hiện là trường đại học duy nhất ở thành phố biển Vũng Tàu xinh đẹp – nơi có tiềm năng kinh tế biển và du lịch bậc nhất cả nước.

# Sử dụng kiểu chữ sai cách

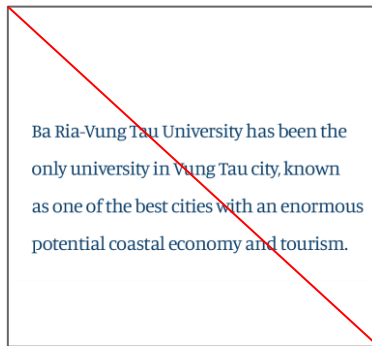
## Typeface misuse

Để đảm bảo tính dễ đọc, dưới đây là các trường hợp sử dụng phông chữ sai cách. Vi phạm các quy tắc này có thể gây khó khăn trong việc đọc và làm giảm tính nhất quán của thương hiệu.

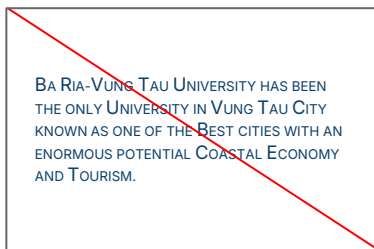
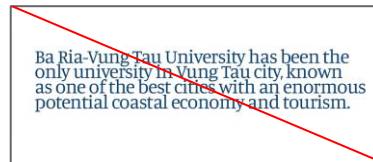
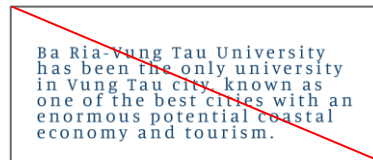
To ensure readability, common typeface misuse cases are listed below. Violating these guidelines may hinder readability and disrupt brand consistency.



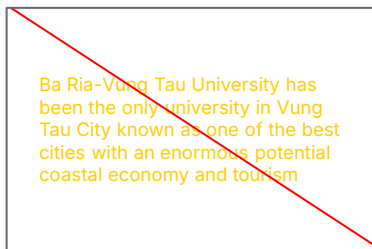
Không sử dụng hai kiểu chữ khác nhau trong cùng một đoạn văn. / Don't combine typefaces within the same paragraph.



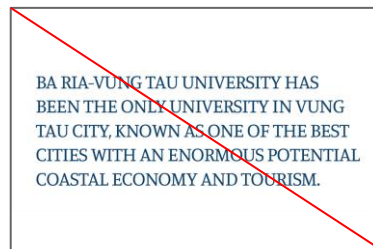
Tránh khoảng cách giữa các dòng quá lớn, quá hẹp hoặc khoảng cách giữa các chữ quá rộng cho cả tiêu đề và văn bản. / Avoid line spacing that is too large, too tight, or too wide for both headings and text.



Tránh viết hoa Chữ Cái Đầu hoặc CHỮ IN HOA NHỎ cho tiêu đề. / Don't use Title Case or SMALL CAPS for headings.



Không sử dụng màu vàng cho văn bản trên nền sáng màu. / Don't use yellow text on light backgrounds.



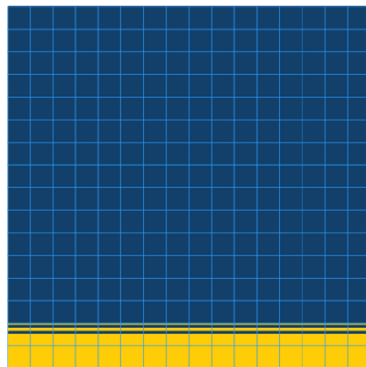
Không viết hoa toàn bộ chữ cái cho tiêu đề. / Don't use all uppercase letters for headlines.

# Thành tố đồ họa

## Key visual

Hệ thống các thành tố đồ họa được phát triển từ ba hình ảnh chủ đạo trong biểu tượng: đường kẻ, khiên, và vỏ sò. Vai trò của các thành tố đồ họa trong việc nâng cao tính truyền đạt trực quan và hướng dẫn sự chú ý của người dùng trong thiết kế là rất quan trọng.


The key visual is developed from three key images in the symbol: stripes, a shield, and a seashell. The role of key visuals in enhancing visual communication and guiding user attention in design is essential.



### Đường kẻ / Stripe

Đặt căn theo góc dưới của bố cục, chiều cao có thể từ 1 - 2 ô theo hệ thống lưới 16x16 bên dưới.


Positioned along the bottom corner of the layout, with a height ranging from 1 to 2 grid units based on the 16x16 grid system below.



### Khiên / Shield

Đặt căn giữa bố cục, chiều cao của thành tố đồ họa được tính theo chiều cao của bố cục.

Centered within the layout, with the height of the key visual determined by the overall height of the layout.



### Vỏ sò / Seashell

Đặt căn giữa bố cục, chiều cao của thành tố đồ họa được tính theo chiều cao của bố cục.

Centered within the layout, with the height of the key visual determined by the overall height of the layout.

---

# Mascot: The Gannet

---

## Phụ kiện / Accessories



---


## Biểu cảm / Facial expression

Gannet mang biểu cảm vui tươi và dễ mến, thể hiện tinh thần trẻ trung, nhiệt huyết và cởi mở của sinh viên BVU. Với dáng vẻ đầy sức sống, Gannet không chỉ gắn kết cộng đồng BVU mà còn truyền cảm hứng về sự ham học hỏi, sáng tạo và vươn xa.

Gannet sports a cheerful and approachable expression, embodying the youthful energy, enthusiasm, and openness of BVU students. With a lively presence, Gannet not only strengthens the BVU community but also inspires a passion for learning, creativity, and ambition.


---

## Mặt trước / Front view




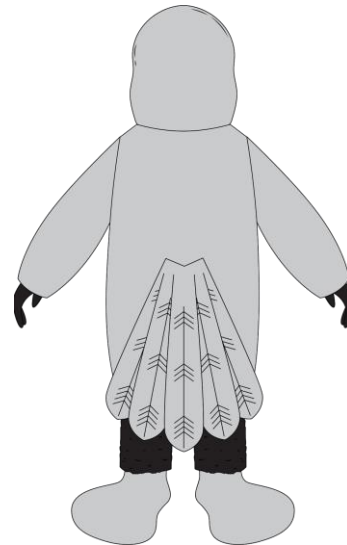
---

## Mặt bên / Side view



---


## Mặt sau / Back view



---

## Trang phục tuyển sinh

Enrollment



---

## Trang phục thể thao

Sports



---

## Trang phục lễ hội

Festival



# B. Application System

Stationery

Marketing Collaterals

Operational Items

Uniform

Signage System

# Chữ ký điện tử

## Email signature

Sử dụng kiểu chữ Arial để tương thích với tất cả các nền tảng và hệ điều hành.

Use the Arial typeface to ensure compatibility across all platforms and operating systems.



# Danh thiếp

## Name card

Kích thước / Dimension (W x H):  
85 × 55 mm

Quy cách: In offset trên giấy Couche 300 gsm, cán mờ sau in

Specs: Offset printing on Couche 300 gsm paper, matte lamination after printing

### Mặt thông tin nhà trường / University



### Mặt thông tin cá nhân / Personnel



# Bộ phong bì (C4, C5)

## Envelope set (C4, C5)

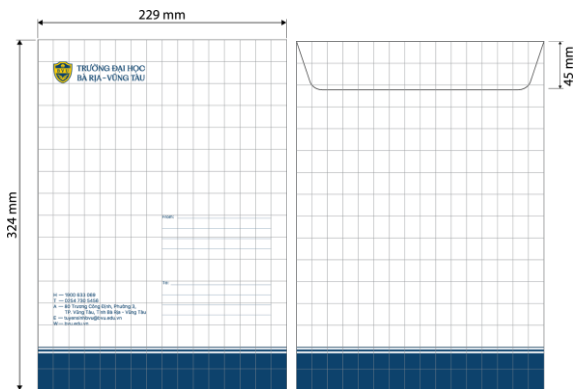
Kích thước / Dimension (W x H):

- C4: 229 × 324 mm
- C5: 162 × 229 mm


Quy cách: In offset trên giấy Natural Evolution 145 gsm

Specs: Offset printing on Natural Evolution 145 gsm


### Lưới / Grid C4



### Lưới / Grid C5



### Thiết kế / Design C4 & C5



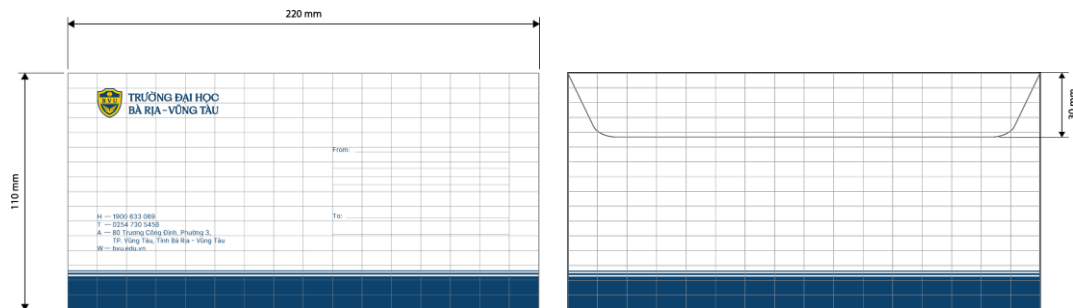
# Bộ phong bì (DL)

## Envelope set (DL)


Kích thước / Dimension (W x H):  
220 x 110 mm

Quy cách: In offset trên giấy Natural  
Evolution 145 gsm  
Specs: Offset printing on Natural  
Evolution 145 gsm

### Lưới / Grid DL



### Thiết kế / Design DL



# Tiêu đề thư

## Letterhead

Kích thước / Dimension (W x H):  
210 × 297 mm (A4)

Quy cách: In offset trên giấy  
Ford 80 - 120 gsm  
Specs: Offset printing on Ford  
80 - 120 gsm



## Bản in một trang

### Single page ver



## Bản in nhiều trang

### Multiple page ver

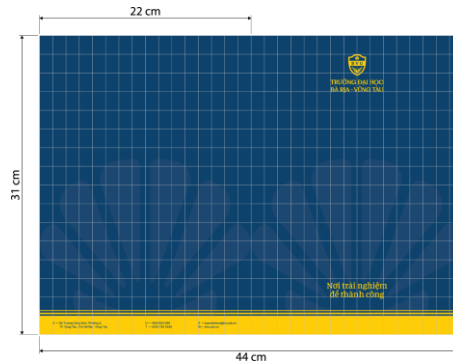


# Bìa hồ sơ A4

## A4 folder


Kích thước / Dimension (W x H):  
440 × 310 mm

Quy cách: In offset trên giấy  
Couche 300 gsm, cán mờ sau in  
Specs: Offset printing on Couche  
300 gsm, matte lamination



## Bản tiếng Việt

### Vietnamese



## Bản tiếng Anh

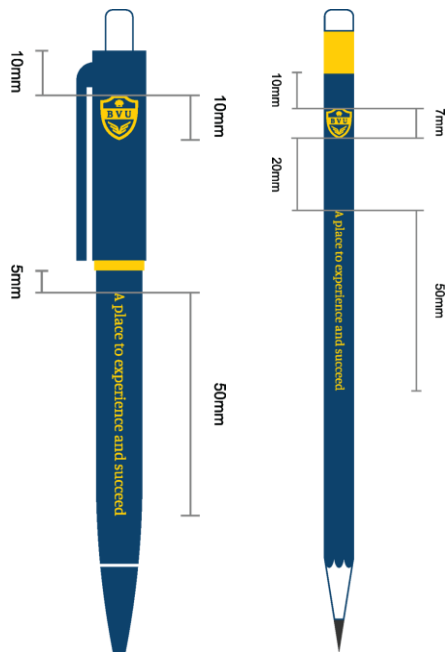
### English



## Bút bi & Bút chì

### Pen & pencil

Quy cách: Logo in UV  
Specs: UV printing




## Sổ tay

### Notebook

Kích thước / Dimension (W x H):  
148 × 210 mm (A5)

Quy cách: In offset, đóng keo gáy sau in  
Specs: Offset printing, perfect binding



## Bìa đựng bằng tốt nghiệp

### Diploma holder

Kích thước / Dimension (W x H): 224 x 310 mm

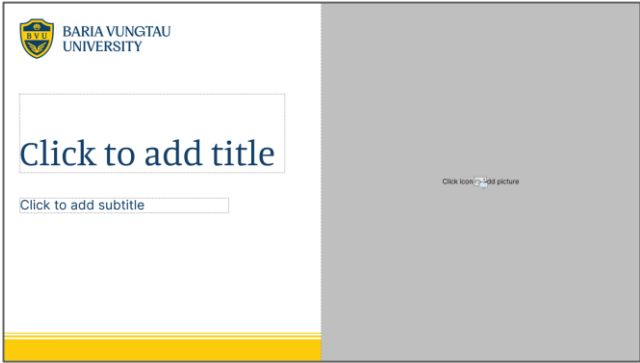
Quy cách: Bìa cứng giả da cao cấp, có khung cố định  
vấn bằng. Ép kim vàng thông tin mặt trước.

Specs: Premium faux leather hardcover with a fixed  
certificate frame. Gold foil stamping on the front.




# Mẫu thuyết trình (tỉ lệ 16 : 9)

Slide deck template (ratio 16 : 9)




# Mẫu bài đăng mạng xã hội (tỉ lệ 1 : 1)

Social media post template (ratio 1 : 1)



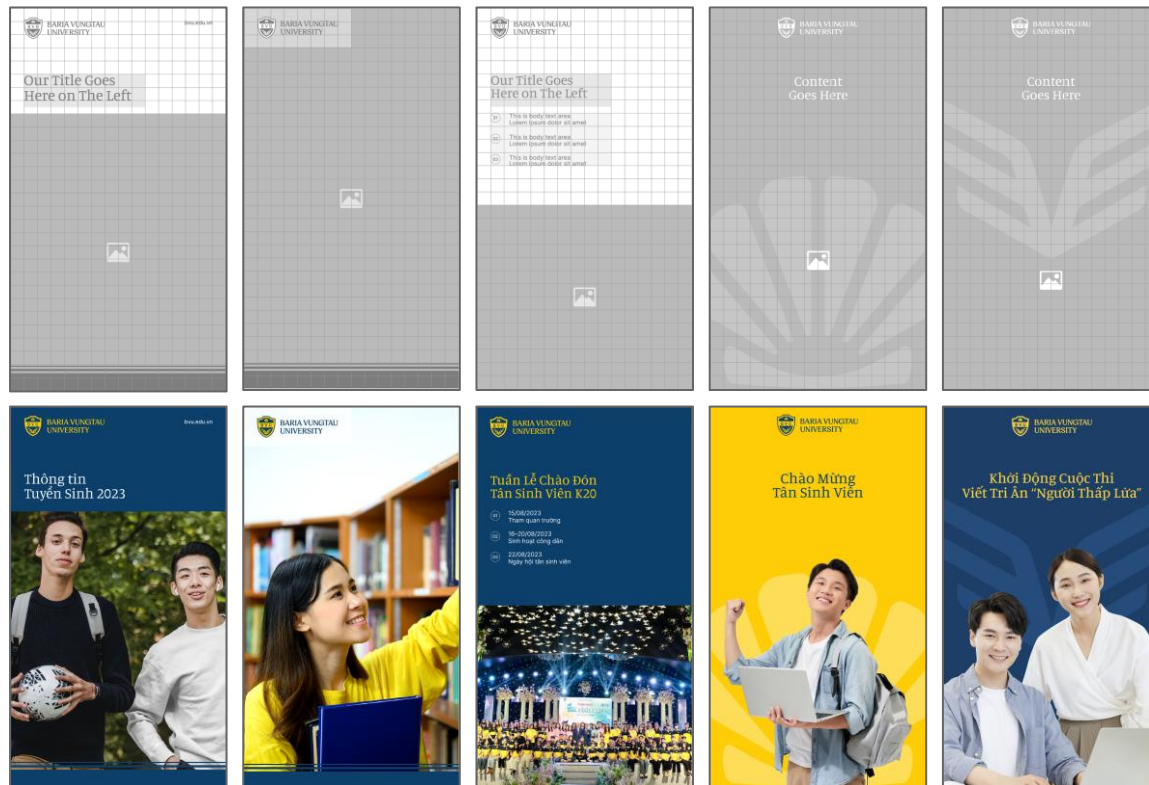
# Mẫu bài đăng mạng xã hội (tỉ lệ 4 : 5)

Social media post template (ratio 4 : 5)



# Mẫu bài đăng mạng xã hội (tỉ lệ 9 : 16)

## Social media post template (ratio 9 : 16)




# Mẫu poster quảng cáo


## Advertising poster template

Kích thước / Dimension (W x H):  
21 x 29.7 cm (A4)

### Bản dọc Vertical ver



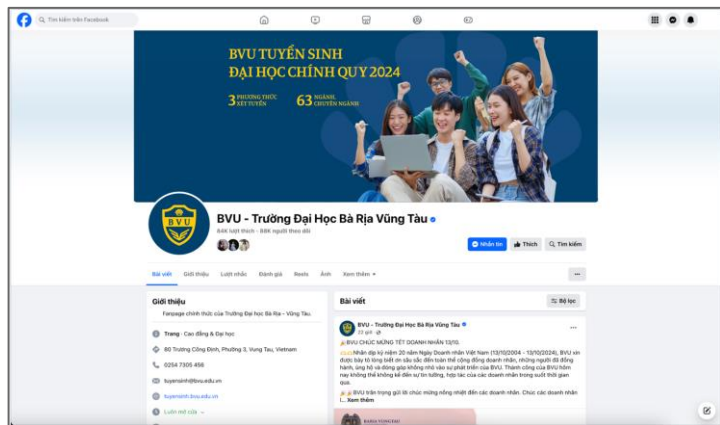
### Bản ngang Horizontal ver



# Ảnh bìa Facebook

## Facebook template

Kích thước / Dimension:  
830 × 360 px



# Mẫu billboard (OOH)

## Billboard template

Tỉ lệ / Ratio:  
15 : 8





## Ba lô Backpack

Kích thước / Dimension (W x H x D):  
320 x 420 x 180 mm

Quy cách: Logo in hoặc thêu trên vải  
Specs: Logo printed or embroidered on fabric



## Túi vải Tote bag

Kích thước / Dimension (W x H):  
300 x 350 mm

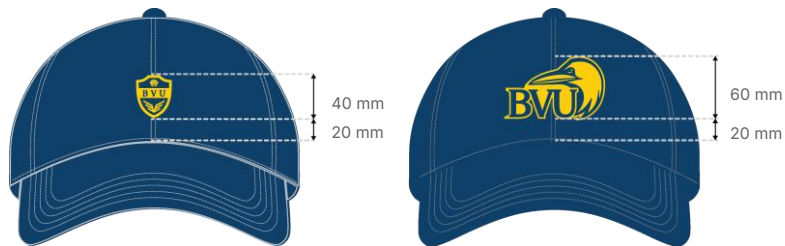
Quy cách: Logo in hoặc thêu trên vải  
Specs: Logo printed or embroidered on fabric



## Mũ lưỡi trai Cap

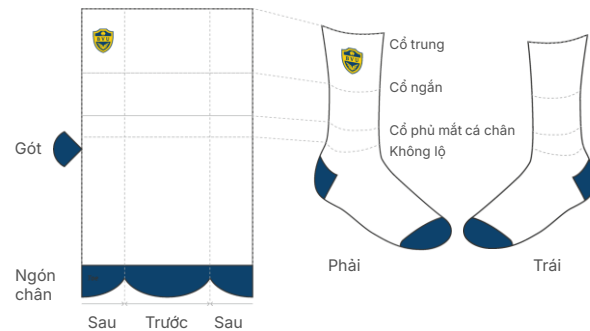
Chu vi vòng đầu / Head circumference: 180 mm

Quy cách: Logo in hoặc thêu trên vải polyester  
Specs: Logo printed or embroidered on polyester fabric



## Đôi vớ Socks

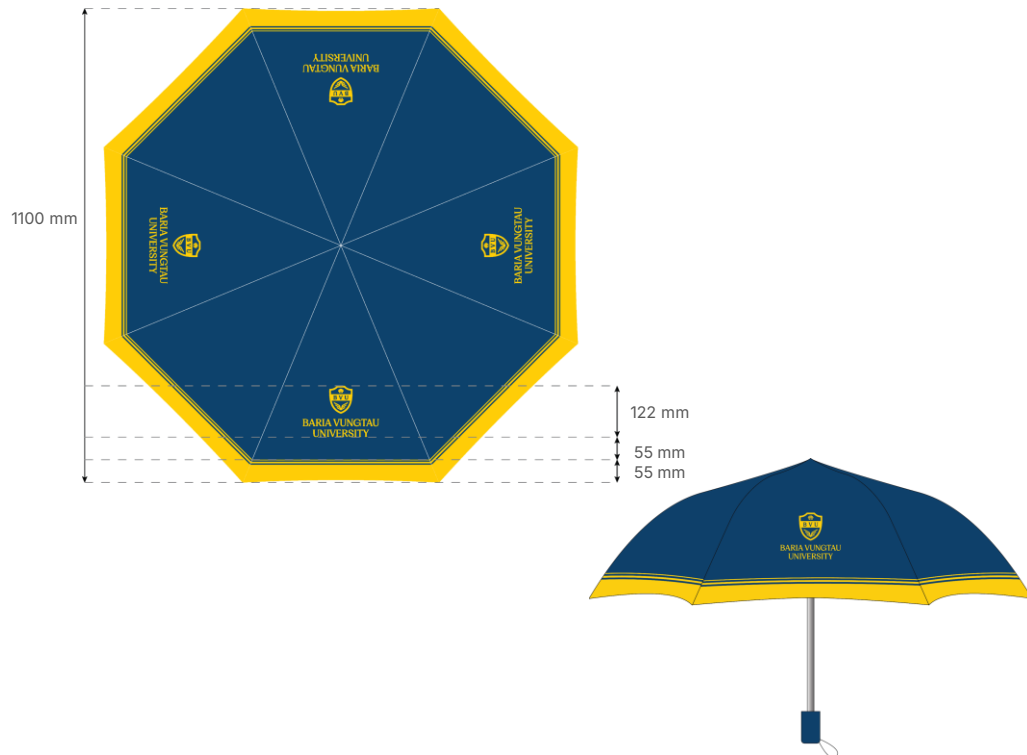
Quy cách: Logo in hoặc thêu trên vải cotton  
Specs: Logo printed or embroidered on cotton fabric



## Cây dù Umbrella

Kích thước đường kính / Diameter: 1100 × 1100 mm

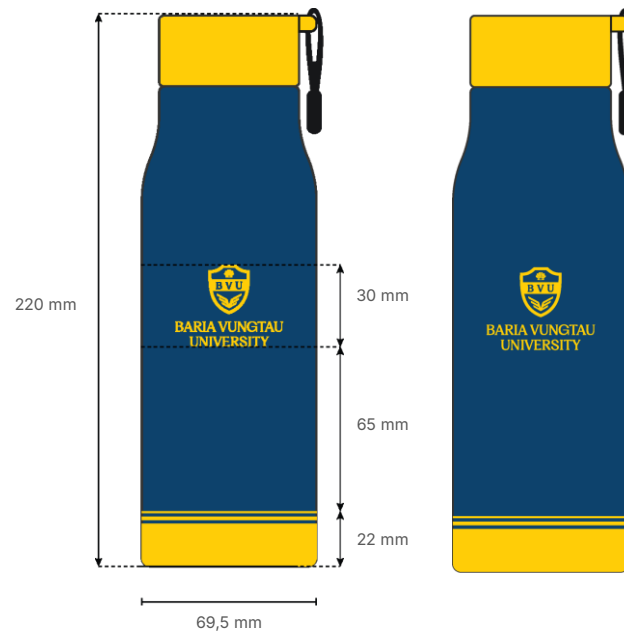
Quy cách: In mặt ngoài vải may tán dù polyester  
Specs: Printing on the outer side of the polyester canopy fabric



## Bình giữ nhiệt Tumbler

Kích thước / Dimension (H x D):  
220 × 69,5 mm (500 ml)

Quy cách: Logo khắc laser trên  
bề mặt nhựa hoặc inox  
Specs: Laser-engraved on the  
plastic or inox surface




# Bọc phương tiện di chuyển

Vehicle wrap

Chất liệu / Material: Decal PP



Mặt trước



Mặt trước



Mặt bên



Mặt sau



Mặt bên



Mặt sau

# Đồng phục sinh viên | Trang trọng

## Student uniform | Formal

### Chất liệu:

- Sơ mi: Cotton
- Quần, chân váy, vest: Kaki thun
- Nơ và cà vạt vải satin lụa.

### Material:

- Shirt: Cotton
- Trousers, skirt, vest: Stretch khaki
- Satin/Silk neck bows and ties.

Quy cách: Logo may nổi trên vải.

Viên áo đi chỉ cùng màu logo.

Specs: Embroidered logo on fabric, collar and sleeve stitching in logo color.

### Đồng phục nam sinh Male uniform



### Đồng phục nữ sinh Female uniform



## Đồng phục sinh viên | Thường ngày

Student uniform | Daily

Chất liệu:

- Áo polo: Vải cotton jersey/piqué
- Quần, chân váy: Vải kaki thun

Quy cách: Logo may nổi trên vải

Material:

- Polo: Cotton jersey/Piqué
- Trousers, skirt: Stretch khaki

Specs: Logo embroidered on fabric

Áo thun (unisex)  
Polo (unisex)



Quần (nam) & Chân váy (nữ)  
Trousers (male) & Skirt (female)



## Đồng phục sinh viên | Thể dục

Student uniform | Physical education

Chất liệu: Vải thun interlock

Material: Mesh polyester

Quy cách: Logo may nổi trên vải

Specs: Logo embroidered on fabric

Áo thun (unisex)  
T-shirt (unisex)



Quần dài (unisex)  
Pants (unisex)



## Đồng phục sinh viên | Thi đấu bóng đá

Student uniform | Football jersey

Chất liệu: Vải thun interlock  
Material: Mesh polyester

Quy cách: Logo may nổi trên bề mặt vải  
Specs: Logo embroidered on fabric

### Phiên bản mascot Mascot ver



### Phiên bản logo Logo ver



## Đồng phục sinh viên | Thi đấu bóng rổ

Student uniform | Basketball jersey





# Đồng phục giảng viên

## Lecturer uniform

### Chất liệu:

- Sơ mi: Cotton
- Quần, chân váy, vest: Kaki thun
- Nơ và cà vạt vải satin lụa.

### Material:

- Shirt: Cotton
- Trousers, skirt, vest: Stretch khaki
- Satin/Silk neck bows and ties.

Quy cách: Logo may nổi trên vải.

Viên áo đi chỉ cùng màu logo.

Specs: Embroidered logo on fabric, collar and sleeve stitching in logo color.

### Đồng phục giảng viên nam

#### Male uniform



### Đồng phục giảng viên nữ

#### Female uniform





# Lễ phục tốt nghiệp | Cử nhân

## Graduation regalia | Bachelor

### Chất liệu:

- Áo choàng: Vải polyester 100% (dệt vân đoạn)
- Vạt áo: Vải satin/phi lụa

Quy cách: Logo và biểu tượng may nổi trên bề mặt vải

### Material:

- Gown: 100% polyester (dobby weave)
- Facings: Satin/silk satin

Specs: Raised embroidered logo and symbol on fabric




### Mũ và dây Mortarboard & Tassel



### Vạt áo Facings



### Áo choàng Gown



# Lễ phục tốt nghiệp | Thạc sĩ

## Graduation regalia | Master

### Chất liệu:

- Áo choàng: Vải polyester 100% (dệt vân đoạn)
- Vạt áo: Vải satin/phi lụa

Quy cách: Logo và biểu tượng may nổi trên bề mặt vải

### Material:

- Gown: 100% polyester (dobby weave)
- Facings: Satin/silk satin

Specs: Raised embroidered logo and symbol on fabric





### Mũ và dây Mortarboard & Tassel



### Vạt áo Facings



### Áo choàng Gown



# Lễ phục tốt nghiệp | Tiến sĩ

## Graduation regalia | Doctoral

### Chất liệu:

- Áo choàng: Vải polyester 100% (dệt vân đoạn)
- Vạt áo: Vải satin/phi lụa

Quy cách: Logo và biểu tượng may nổi trên bề mặt vải. Vạt áo viền vàng.

### Material:

- Gown: 100% polyester (dobby weave)
- Facings: Satin/silk satin

Specs: Raised embroidered logo and symbol on fabric. Facings trimmed with gold piping.



### Mũ và dây Tam & Tassel



### Vạt áo Facings



### Áo choàng Gown



# Lễ phục tốt nghiệp | Hiệu trưởng

## Graduation regalia | Principal

### Chất liệu:

- Áo choàng: Vải polyester 100% (dệt vân đoạn)
- Vạt áo: Vải satin/phi lụa

Quy cách: Logo và biểu tượng may nổi trên bề mặt vải. Vạt áo viền vàng.

### Material:

- Gown: 100% polyester (dobby weave)
- Facings: Satin/silk satin

Specs: Raised embroidered logo and symbol on fabric. Facings trimmed with gold piping.



### Mũ và dây Tam & Tassel



### Vạt áo Facings



### Áo choàng Gown





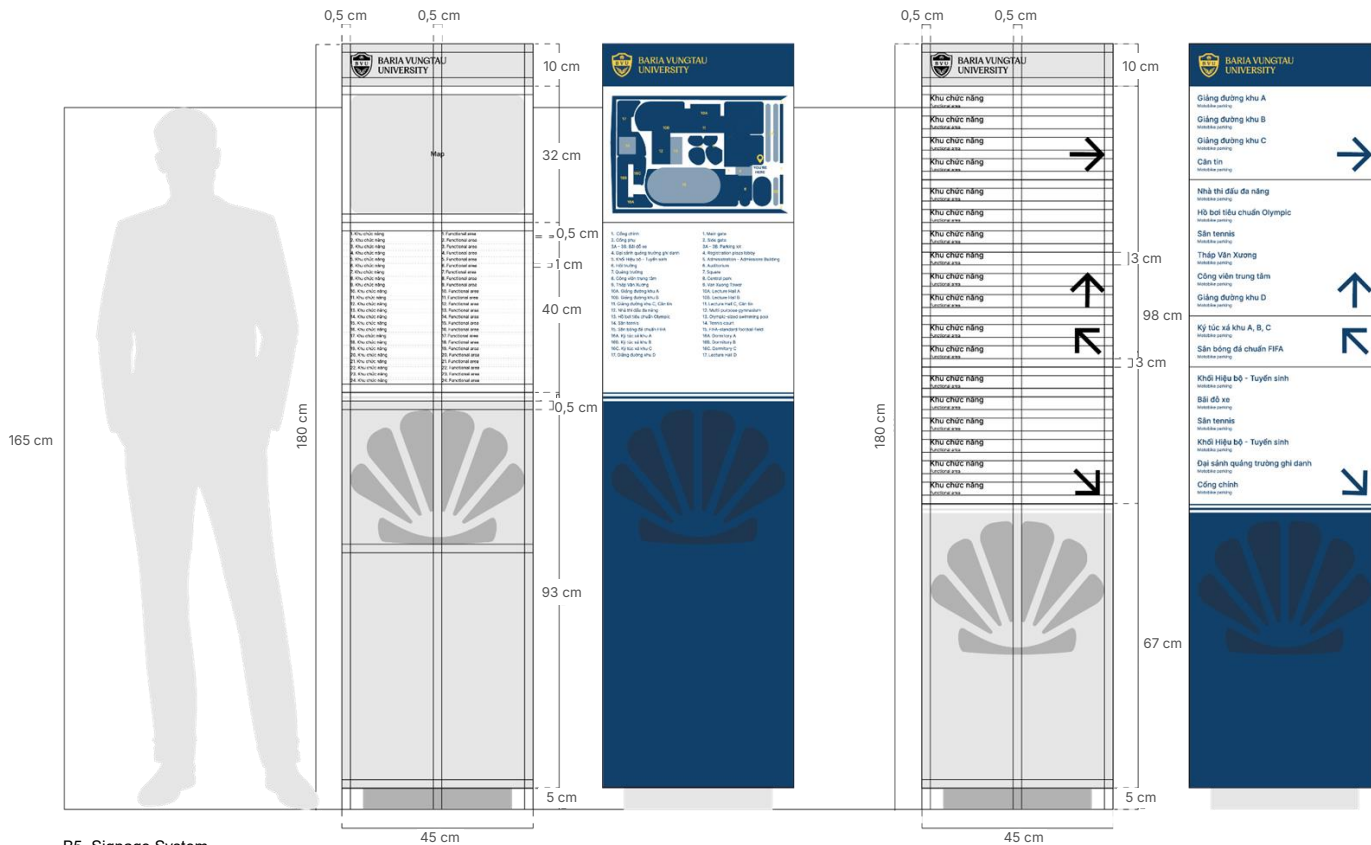
# Bảng hiệu ngoài trời | Khuôn viên

## Exterior signage | Campus

Kích thước / Dimension (W x H):  
45 x 180 cm

Chất liệu: Tấm nhôm composite  
(Độ dày 5mm)  
Material: Aluminum composite  
panels (5mm thickness)

Quy cách: In UV với phủ lớp bảo vệ  
Specs: UV printing with protective  
coating



# Bảng hiệu ngoài trời | Bãi đậu xe

## Exterior signage | Parking lot

Kích thước (W x H): 30 x 155 cm

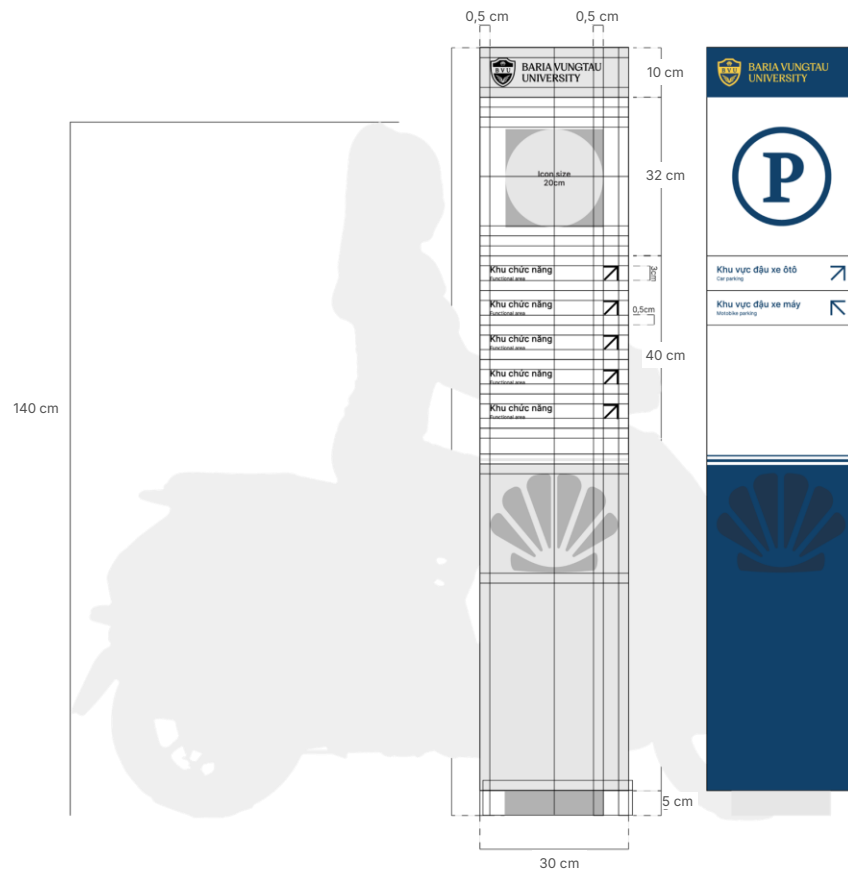
Dimension (W x H): 30 x 155 cm

Chất liệu: Tấm nhôm composite  
(Độ dày 5mm)

Material: Aluminum composite panels  
(5mm thickness)

Quy cách: In UV với phủ lớp bảo vệ

Specs: UV printing with protective coating



# Bảng hiệu trong nhà | Toà nhà

## Exterior signage | Building

Kích thước (W x H): 45 x 182 cm

Chất liệu: Acrylic/Mica

Quy cách:

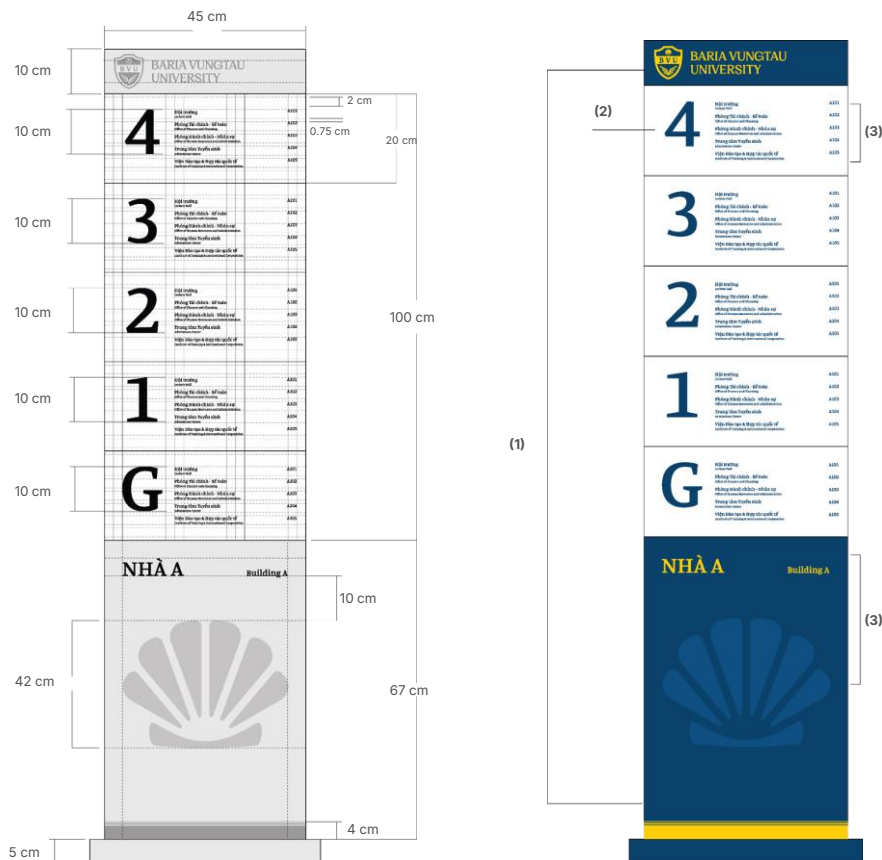
- (1) Biển tên ("Nhà A") và Logo chữ nổi 3D màu vàng: Chất liệu acrylic, có sử dụng đèn nền phía sau
- (2) Biển số tầng: Chữ nổi 3D màu xanh, chất liệu acrylic
- (3) Các thông tin khác: Chữ in UV trên bảng hiệu acrylic

Dimension (W x H): 45 x 182 cm

Material: Acrylic/Mica

Specs:

- (1) Nameplate ("Building A") and 3D raised letter logo in gold: Acrylic material with backlit lighting.
- (2) Floor number sign: 3D raised letters in blue, acrylic material.
- (3) Other information: UV-printed text on acrylic signage.



# Bảng hiệu trong nhà | Tầng và phân khu

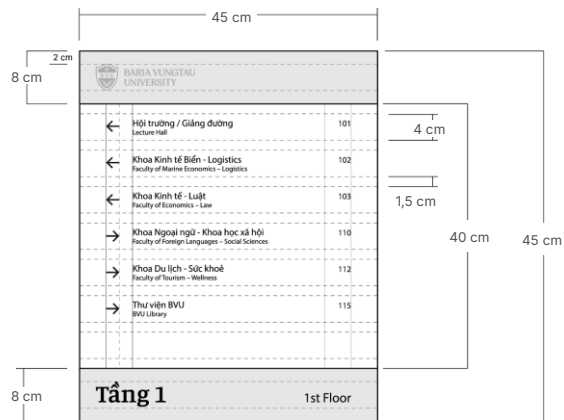
## Interior signage | Floor and area

Chất liệu / Material: Acrylic/Mica

Quy cách: Chữ in UV trên bảng hiệu  
Specs: UV-printed lettering on the signage

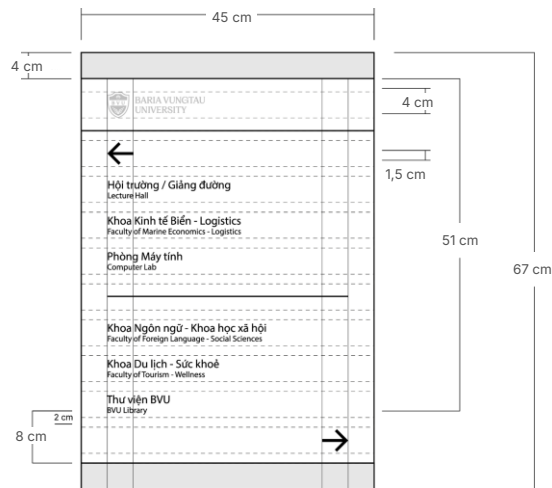
### Tầng Floor directory

Kích thước / Dimension (W x H):  
45 x 56 cm



### Phân khu Area

Kích thước / Dimension (W x H):  
45 x 67 cm



# Bảng hiệu trong nhà | Phòng


## Interior signage | Room

Chất liệu / Material: Acrylic/Mica

Quy cách: Chữ in UV trên bảng hiệu  
Specs: UV-printed lettering on the signage

Số phòng  
Room ID

Kích thước / Dimension (W x H):  
27 x 10 cm



**B 1204**

Toà B    Tầng 12    Phòng 4



Phòng ban  
Departmental marker

Kích thước / Dimension (W x H):  
40 x 10 cm



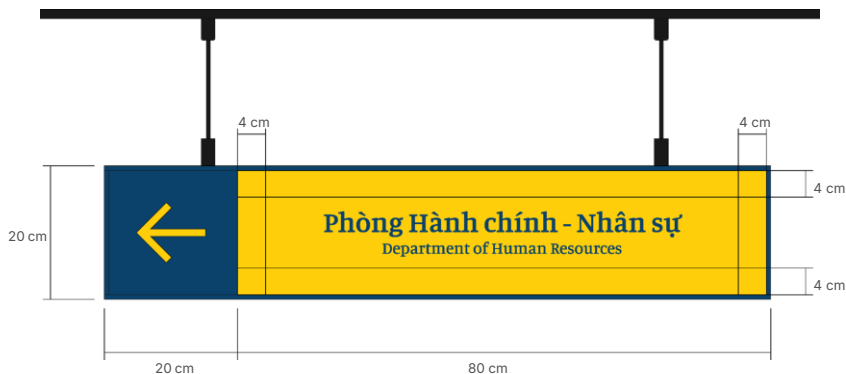
# Bảng hiệu trong nhà | Hướng đi

## Interior signage | Wayfinding

Kích thước / Dimension (W x H): 100 x 20 cm

Chất liệu / Material: Acrylic/Mica

Quy cách: Chữ in UV trên bảng hiệu  
Specs: UV-printed lettering on the signage



# Bộ ký hiệu

## Iconography

### Khu vệ sinh / Amenities & Accommodations



Phổ quát  
General

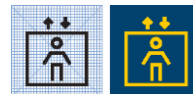


Nam  
Male



Nữ  
Female

### Kiểm soát ra vào / Access control



Thang máy  
Elevator



Lối thoát hiểm  
Exit signs



Bãi đỗ xe  
Parking lot

### Khu vực khác / Other service areas



Cầu thang  
Staircase



Căn tin  
Cafeteria



Thư viện  
Library



BARIA VUNGTAU  
UNIVERSITY

Tất cả hình ảnh và nội dung trong tài liệu này được sử dụng cho mục đích lưu hành nội bộ.  
*All material used in this document is intended for internal use only.*