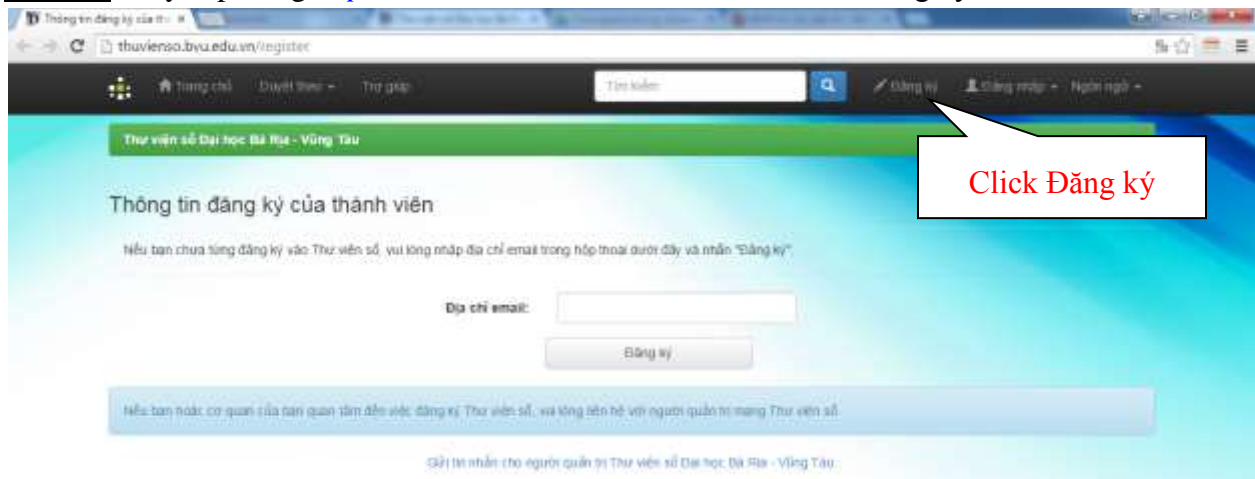


# HƯỚNG DẪN SỬ DỤNG THƯ VIỆN SỐ

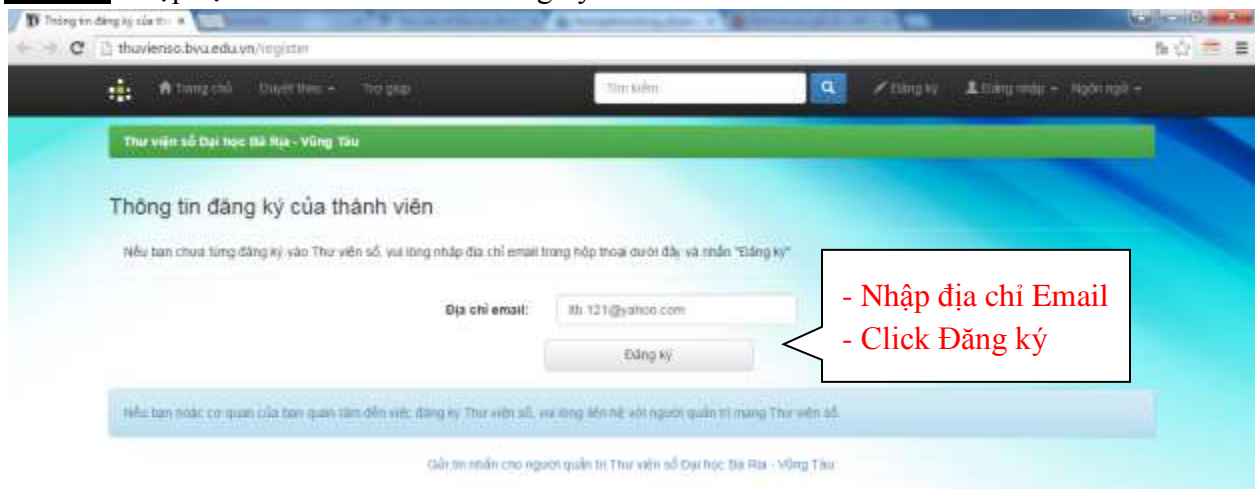
## 1. ĐĂNG KÝ TÀI KHOẢN

Để sử dụng được tài liệu trên trang Thư viện số, bạn đọc phải có một tài khoản hợp lệ được xác nhận trên hệ thống. Tài khoản này khác với tài khoản dùng để mượn - trả tài liệu truyền thống, không phải là tài khoản dùng để truy cập Cổng thông tin điện tử sinh viên – học sinh.

**Bước 1:** Truy cập trang <http://thuvienso.bvu.edu.vn/> → Click vào Đăng ký



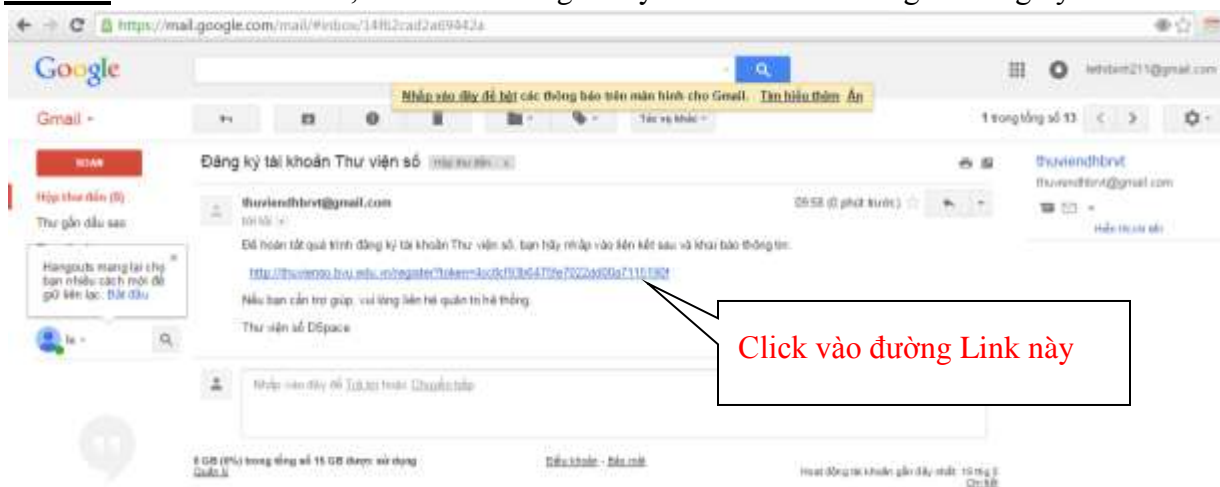
**Bước 2:** Nhập địa chỉ Email → Click Đăng ký



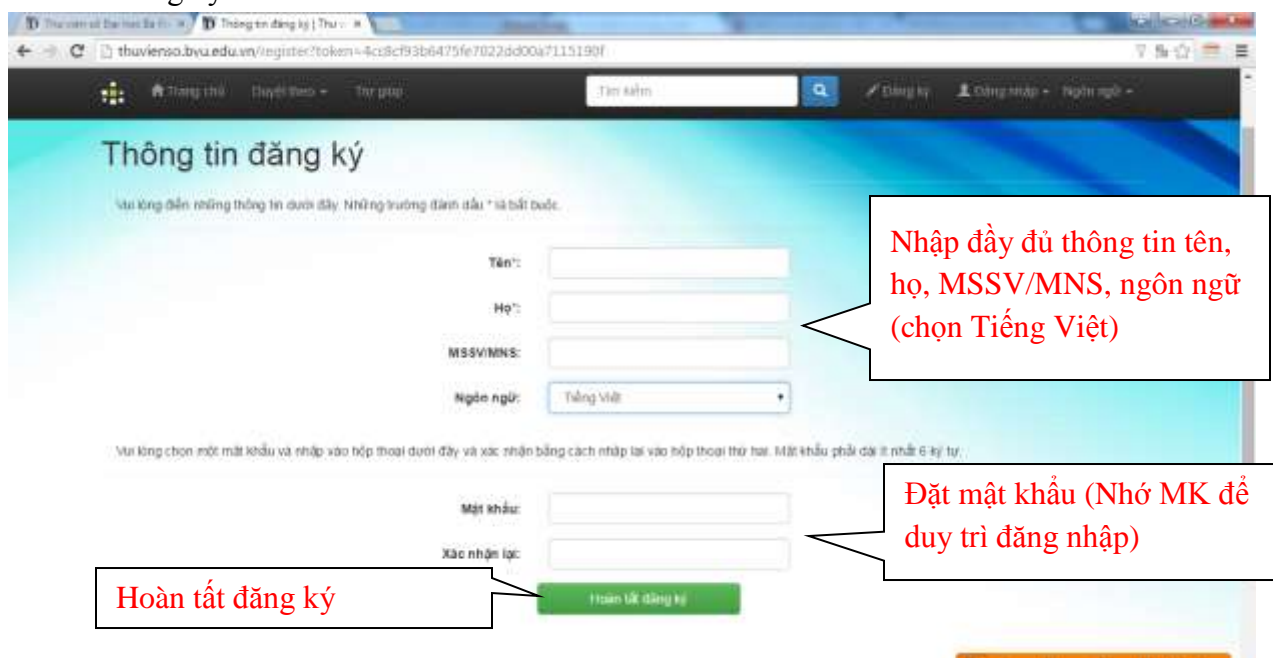
Hệ thống thông báo một email yêu cầu điền thông tin đăng ký đã gửi về địa chỉ mail của bạn đọc.



**Bước 3:** Mở email cá nhân, click vào đường link yêu cầu để điền thông tin đăng ký



**Bước 4:** Nhập đầy đủ chính xác họ tên, mã số sinh viên/mã nhân sự, ngôn ngữ, mật khẩu Click Hoàn tất đăng ký



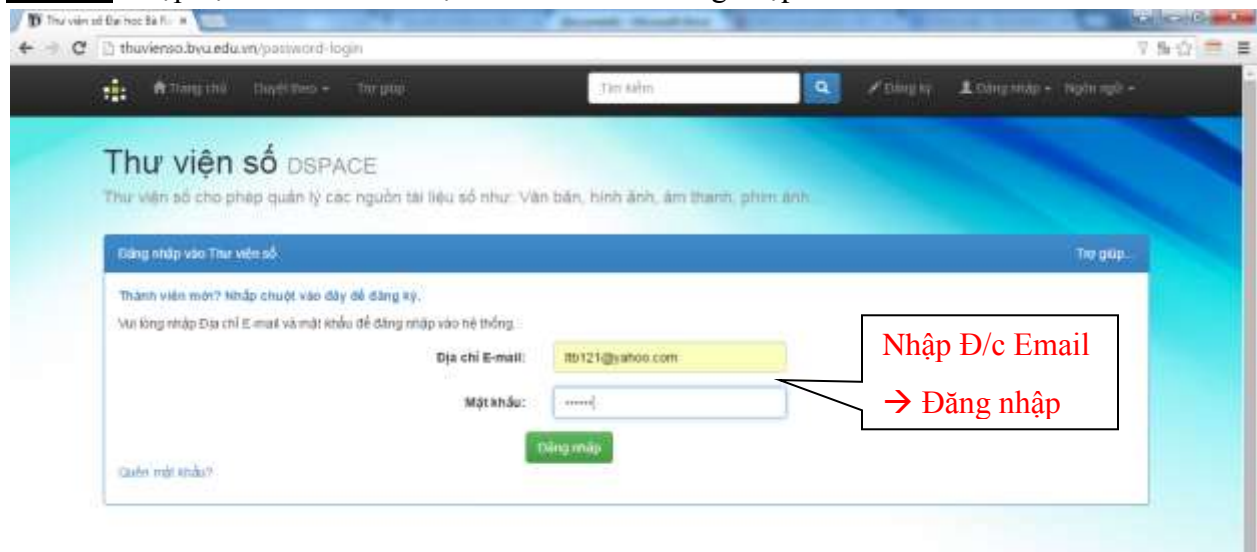
\* Chú ý: 24h sau khi đăng ký tài khoản thành công, Thư viện sẽ kiểm tra tính hợp lệ của tài khoản và cho phép tải toàn văn tài liệu.

## 2. TÌM KIẾM VÀ TẢI TÀI LIỆU

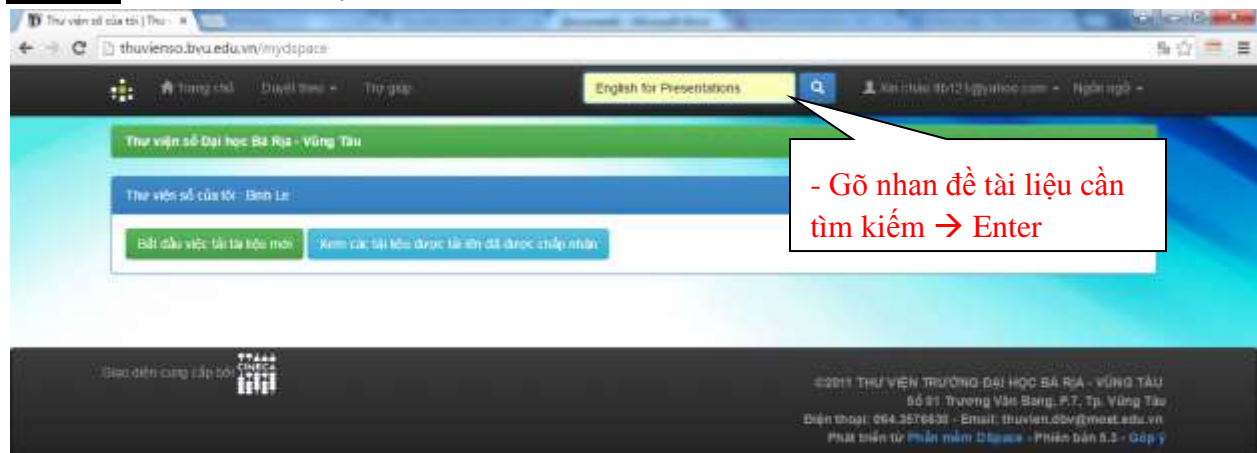
**Bước 1:** Vào phần Đăng nhập → chọn Trang cá nhân



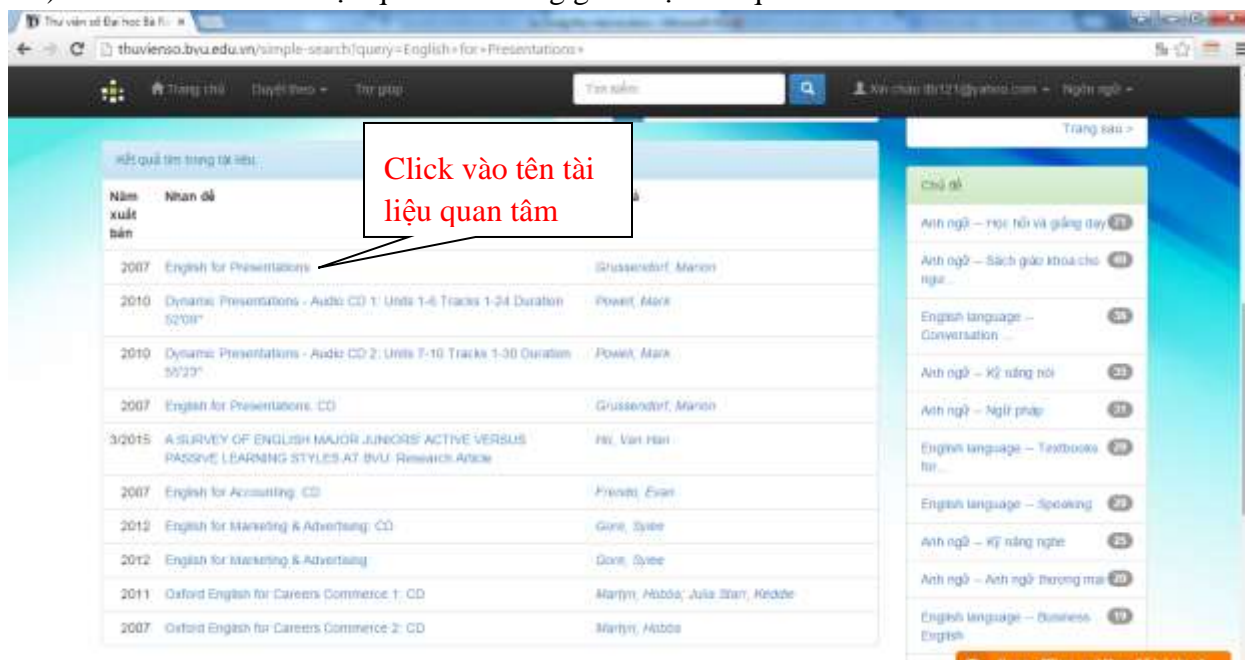
**Bước 2:** Nhập địa chỉ Email và mật khẩu → Click Đăng nhập



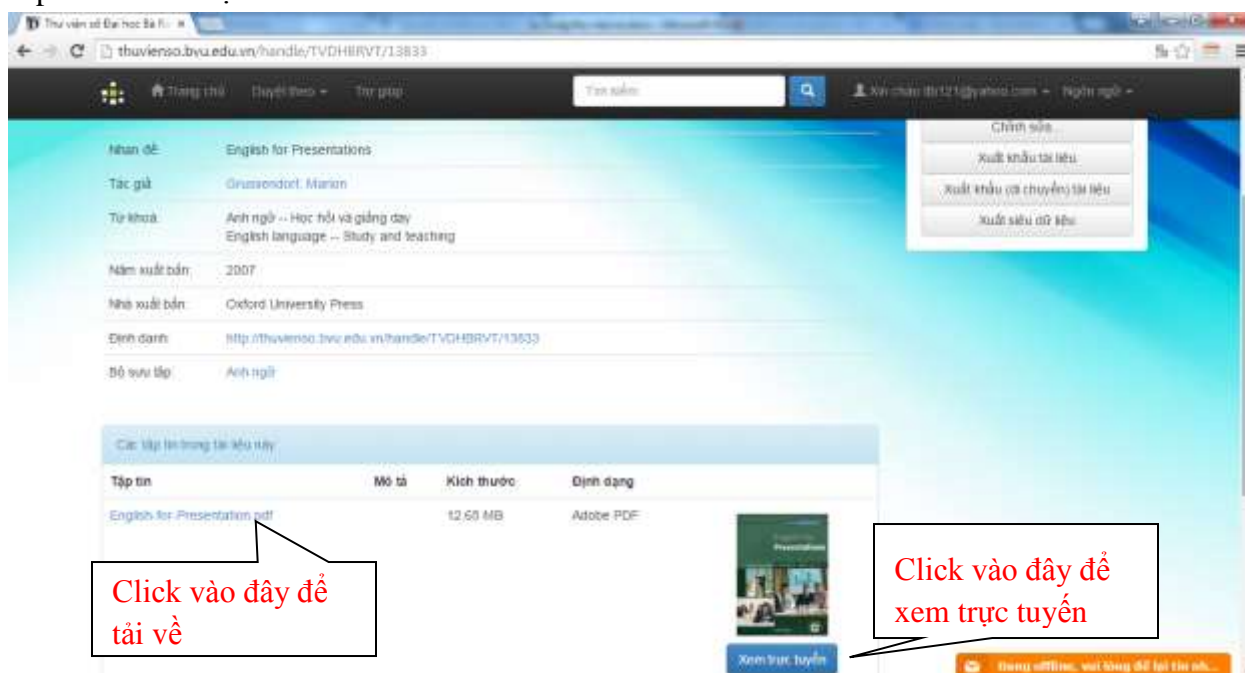
**Bước 3:** Gõ nhan đề tài liệu cần tìm vào ô Tìm kiếm → Enter



**Bước 4:** Xuất hiện kết quả tìm kiếm (nếu có, không có sẽ có những tài liệu gần với nội dung cần tìm) → Click vào tên tài liệu quan tâm trong giao diện kết quả tìm kiếm



**Bước 5:** Xuất hiện thông tin chi tiết của tài liệu. Có thể Click vào Xem trực tuyến hoặc Click trực tiếp vào tên tài liệu để tải về.



**Chú ý:** Nếu bạn chưa đăng nhập thì ở bước này hệ thống sẽ xuất hiện giao diện yêu cầu bạn đăng nhập tài khoản để tải tài liệu về máy.

Ngoài ra, bạn đọc còn có thể duyệt tìm theo Bộ sưu tập, theo Nhan đề tài liệu, theo Tên tác giả, theo Chủ đề hoặc năm xuất bản của tài liệu.

The screenshot shows the search page of the Thuvienso.vn library. At the top, there is a navigation bar with 'Duyệt theo' (Browse by) and 'Tìm kiếm' (Search). A dropdown menu is open under 'Duyệt theo', listing options: Bộ sưu tập (Collection), Duyệt tài liệu theo (Browse documents by), Năm xuất bản (Year of publication), Tác giả (Author), Nhan đề (Title), and Chủ đề (Subject). A red callout box with a white border and a pointer to the 'Bộ sưu tập' option contains the text: **Chọn Tab Duyệt theo để tìm kiếm tài liệu theo Bộ sưu tập, tác giả, chủ đề** (Select the Browse by tab to search for documents by Collection, author, subject). Below the navigation bar, the main content area is divided into 'Tìm kiếm' (Search) and 'Duyệt theo' (Browse by). The 'Tìm kiếm' section includes a search input field, a 'Thực hiện' (Execute) button, and various filters for 'Thêm các bộ lọc' (Add filters) such as 'Nhan đề' (Title) and 'Bảng' (Table). The 'Duyệt theo' section features a 'Tác giả' (Author) list with names and counts: Đỗ Trọng Quang (64), Ngô Văn Doanh (38), Việt Nam Quốc hũ (33), Trần Thị Lan Hương (24), Bình Công Tuấn (24), Phạm Minh Học (21), and Đỗ D (1). At the bottom, there is a status bar indicating 'Đang offline, vui lòng để lại tin nhắn...' (Offline, please leave a message...).

Chúc các bạn thành công!