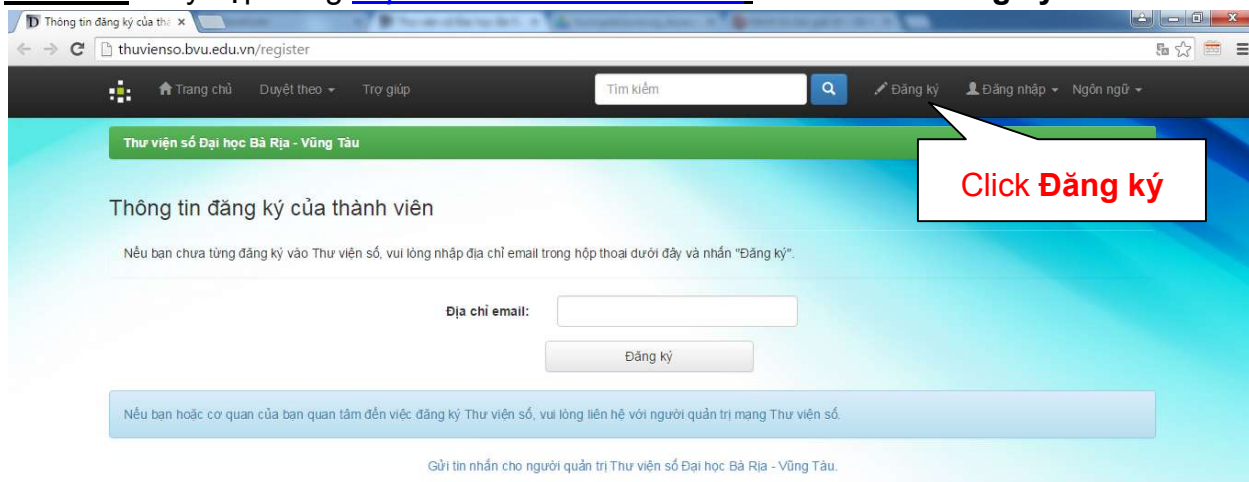


# HƯỚNG DẪN SỬ DỤNG THƯ VIỆN SỐ DSPACE

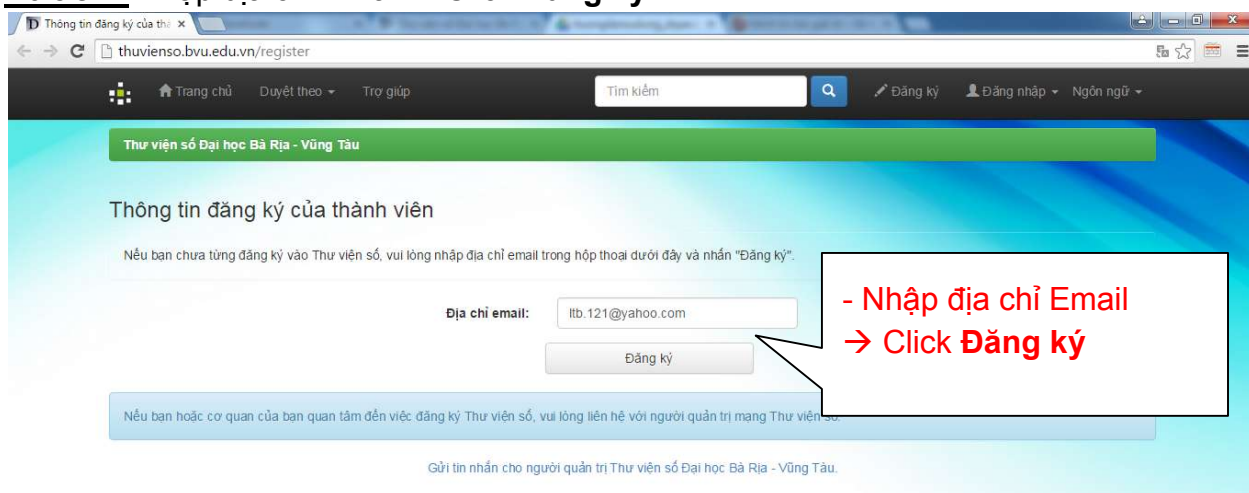
## 1. ĐĂNG KÝ TÀI KHOẢN

Để sử dụng được tài liệu trên trang Thư viện số, bạn đọc phải có một tài khoản hợp lệ được xác nhận trên hệ thống. Tài khoản này khác với tài khoản dùng để mượn - trả tài liệu truyền thống, cũng không phải là tài khoản dùng để truy cập Cổng thông tin điện tử sinh viên – học sinh.

**Bước 1:** Truy cập trang <http://thuvienso.bvu.edu.vn/> → Click vào **Đăng ký**



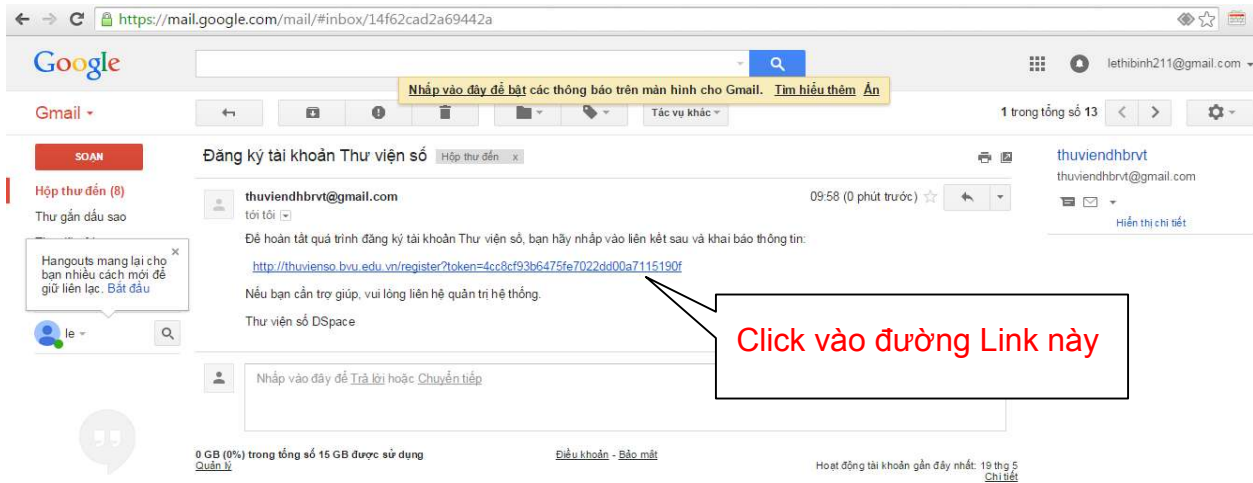
**Bước 2:** Nhập địa chỉ Email → Click **Đăng ký**



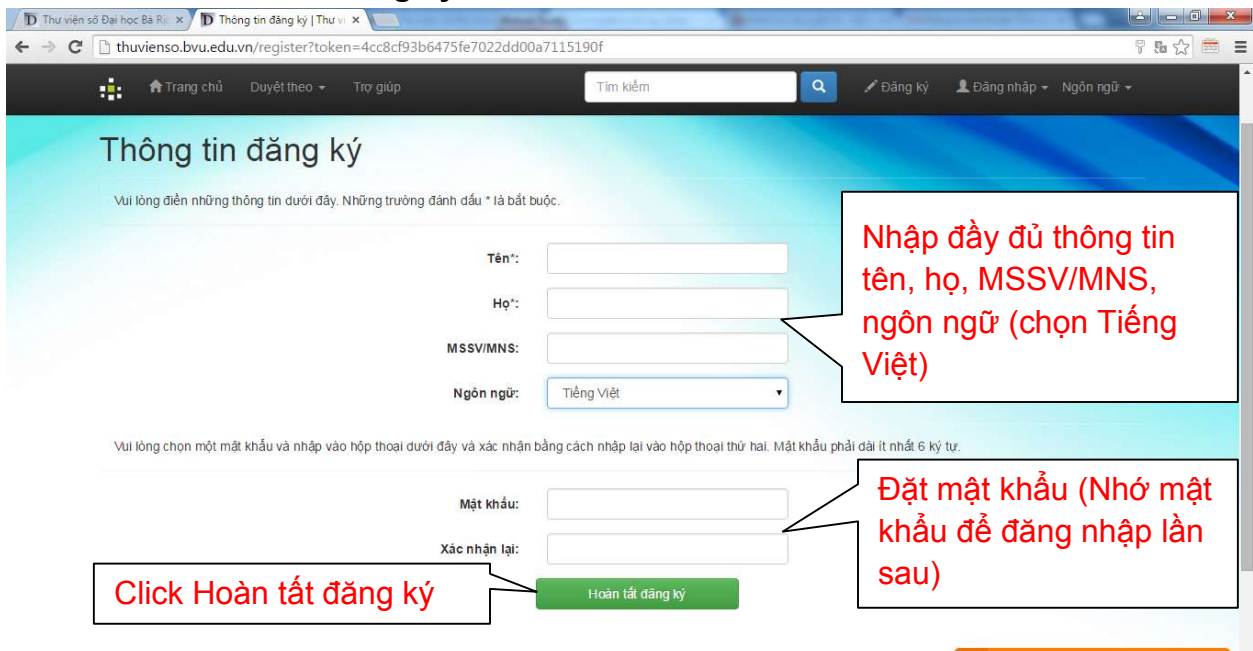
Hệ thống thông báo một email yêu cầu điền thông tin đăng ký đã gửi về địa chỉ mail của bạn đọc.



**Bước 3:** Mở email cá nhân, click vào đường link yêu cầu để điền thông tin đăng ký



**Bước 4:** Nhập đầy đủ chính xác họ tên, mã số sinh viên/mã nhân sự, ngôn ngữ, mật khẩu → Click Hoàn tất đăng ký



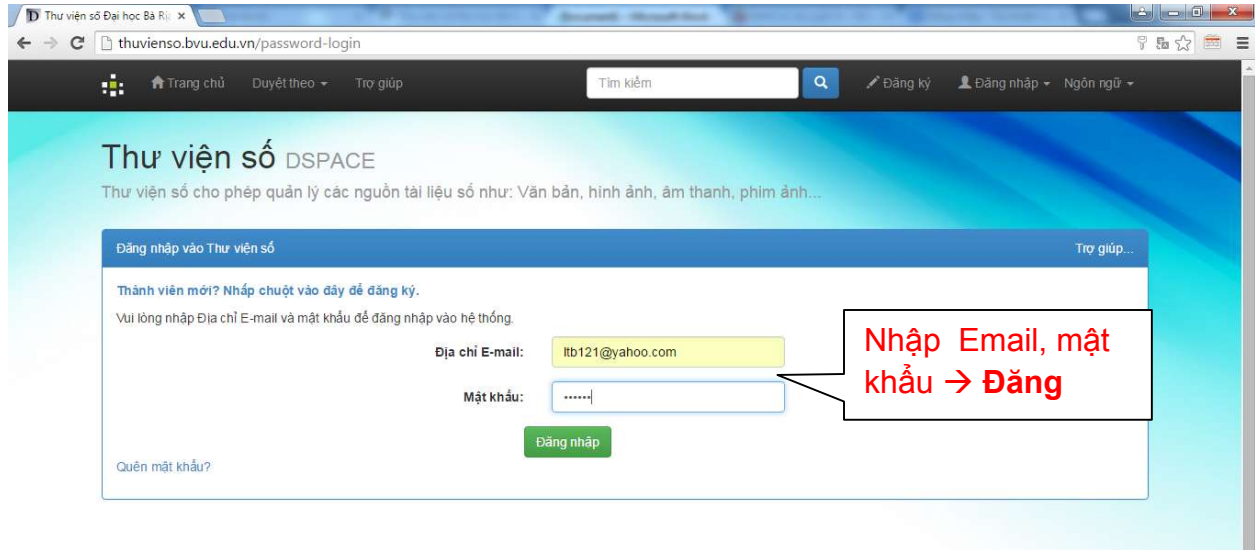
\* **Chú ý:** 24h sau khi đăng ký tài khoản thành công, Thư viện sẽ kiểm tra tính hợp lệ của tài khoản và cho phép tải toàn văn tài liệu.

## 2. TÌM KIẾM VÀ TẢI TÀI LIỆU

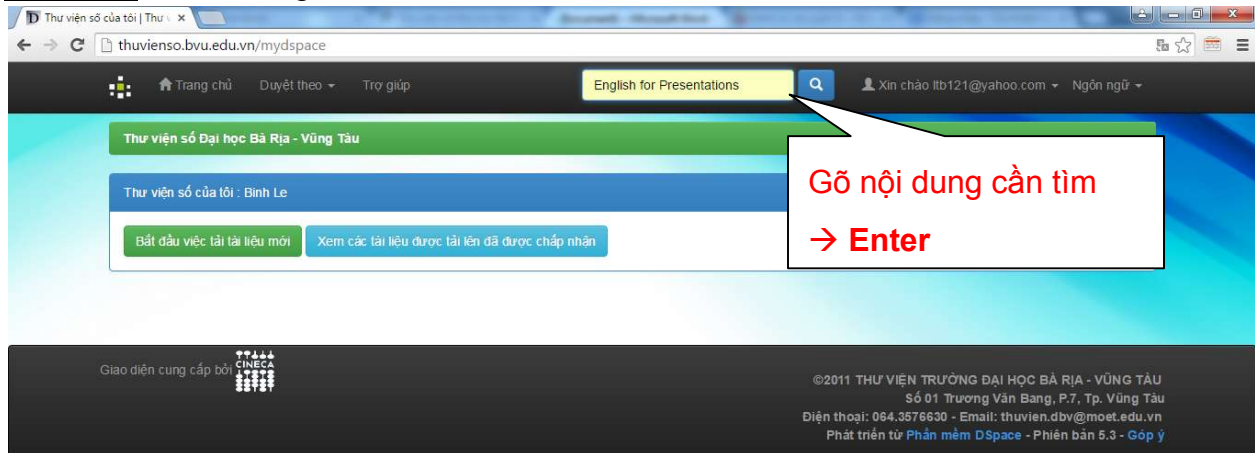
**Bước 1:** Vào phần Đăng nhập → chọn Trang cá nhân



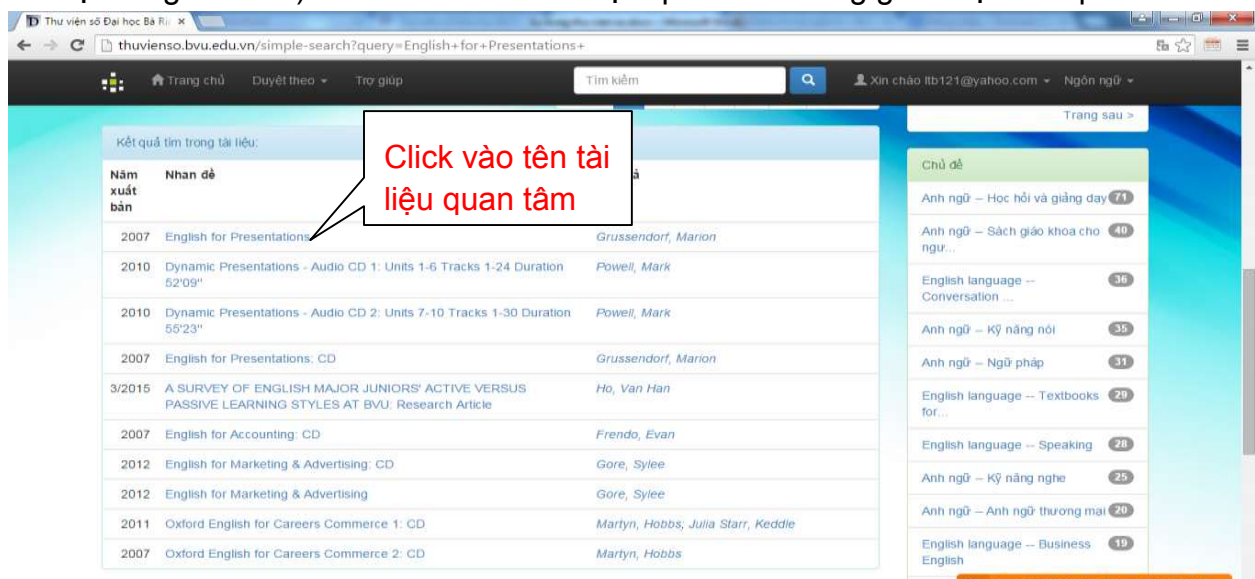
## **Bước 2:** Nhập địa chỉ Email và mật khẩu → Click **Đăng nhập**



## **Bước 3:** Gõ nội dung cần tìm vào ô Tìm kiếm → **Enter**



## **Bước 4:** Xuất hiện kết quả tìm kiếm (nếu có, không có sẽ xuất hiện những tài liệu gần với nội dung cần tìm) → Click vào tên tài liệu quan tâm trong giao diện kết quả tìm kiếm.



**Bước 5:** Xuất hiện thông tin chi tiết của tài liệu → Click vào **Xem trực tuyến** để xem trước tài liệu hoặc Click vào **tên tập tin** để tải tài liệu về máy.

The screenshot shows a web page for a document titled "English for Presentations" by Marion Grussendorf. The page includes a metadata section with fields for author, keywords, year, publisher, and URL. Below this is a table of files with columns for description, size, and format. A callout box points to the "Xem trực tuyến" button, and another points to the file name "English for Presentations.pdf".

Mô tả	Kích thước	Định dạng
English for Presentations.pdf	12.65 MB	Adobe PDF

**\*Chú ý:** Nếu bạn chưa đăng nhập, thì ở bước này, hệ thống sẽ xuất hiện giao diện yêu cầu bạn đăng nhập tài khoản để xem trực tuyến hoặc tải tài liệu về máy.

Ngoài ra, bạn đọc còn có thể duyệt tìm theo **Bộ sưu tập**, theo **Nhan đề tài liệu**, theo **Tên tác giả**, theo **Chủ đề** hoặc **Năm xuất bản** của tài liệu.

The screenshot shows the search and filter interface of the library. A dropdown menu is open under "Duyệt theo" (Browse by), showing options like "Bộ sưu tập" (Collection), "Năm xuất bản" (Year of publication), "Tác giả" (Author), "Nhan đề" (Title), and "Chủ đề" (Subject). A callout box highlights these options. The search bar is empty, and the "Thực hiện" (Execute) button is visible. On the right, a "Duyệt theo" (Browse by) sidebar lists authors and their document counts.

Chúc các bạn thành công!